

Bon de commande : LE VIBROPLANCHE (L'Atelier Paysan, du 17 au 21 février 2020)

A renvoyer à : L'Atelier Paysan - ZA des papeteries - 38140 RENAGE
Accompagné d'un chèque d'acompte de 1000€
Le chèque d'acompte sera encaissé 1 mois avant la date de début de stage.
Le règlement total sera à effectuer par chèque pendant le stage.

Ce bon de commande vaut pour les personnes souhaitant repartir de la formation avec un outil. En fonction des conditions de déroulement de la formation, l'outil peut ne pas être terminé en fin de stage. L'Atelier Paysan s'engage à assurer une formation au travail du métal, pas un outil fini ! Ce bon de commande, pour être pris en compte, doit être accompagné du chèque d'acompte de 1000€ à l'ordre de l'atelier paysan (encaissé un mois avant le début du stage), de la convention de stage dûment remplie ainsi que du chèque de réservation du montant de la moitié des frais pédagogiques.

Quand : du 17 au 21 février 2020

Où : L'Atelier Paysan, ZA des Papeteries, 38140 RENAGE

Administratif : L'Atelier Paysan ; 04 76 65 85 98 ; contact@latelierpaysan.org

Technique : Grégoire Wattinne ; 06 74 42 57 19 ; g.wattinne@latelierpaysan.org

• Vos coordonnées :

Nom et prénom :

Adresse :

Code postal :

Commune :

Tél. fixe :

Tél. portable :

Email :

A LIRE ATTENTIVEMENT : INFORMATIONS sur le Vibroplanche version 5 et supérieure :

considéré comme difficile à utiliser dans de nombreuses conditions, notamment à cause du bourrage des dents avec des déchets végétaux, une amélioration significative a été apportée au Vibroplanche, pour le rendre plus roulant.

Les dents ont été remplacées par des roulémiettes, et la herse par un rouleau type vibroculteur, associé en buggy avec un rouleau à choisir (lisse, fer déployé, cage). Cette association d'éléments rend l'outil très adapté à la gestion des faux semis.

Mais nous avons voulu laisser la possibilité d'utiliser le Vibroplanche avec ses dents, comme sur les versions <5.0.

Fonctionnement du bon de commande :

1- Ainsi dans ce bon de commande vous commandez un châssis de vibroplanche, nu, adapté à votre largeur de planches : ce châssis est commun à l'utilisation des dents ou des roulémiettes.

2- Ensuite vous choisissez le "kit dent" ou le "kit roulémiette", puis le type de rouleau.

3- Le type de réglage du rouleau ne concerne que l'utilisation en "kit dent", puisque les roulémiette s'utilisent à hauteur fixe sans ressort. Le réglage du rouleau pour les roulémiette est inclus dans le "kit roulémiette".

4- Si choix du "kit dent" : choisir le type de dent (droite ou courbe) et des socs (droit (inclus sur la dent) ou patte d'oie). Choisir de prendre des volets ou non.

Triangle(s) mâle :

- Le vibroplanche est construit pour être attelée avec le triangle mâle, il est donc impératif d'en commander un dans le cas où vous n'en posséderiez pas. Pour savoir quelle catégorie choisir, reportez-vous au site internet de L'Atelier Paysan : onglet "Equipez-vous" -> Triangle d'attelage. En bas de page dans les documents à télécharger : Choisir sa catégorie de triangle. Et voici [le lien direct](#)

Bascule(s) :

- La bascule offre un degré de liberté à l'outil très utile en début et en fin de planche. Elle se fixe entre le troisième point du tracteur et le triangle mâle, assurant une indépendance de l'outil qui suit mieux le terrain. Elle peut être bloquée rapidement grâce à une 3° broche qui sera fournie. Plus d'informations sur le site de L'Atelier Paysan : <https://www.latelierpaysan.org/Bascule>

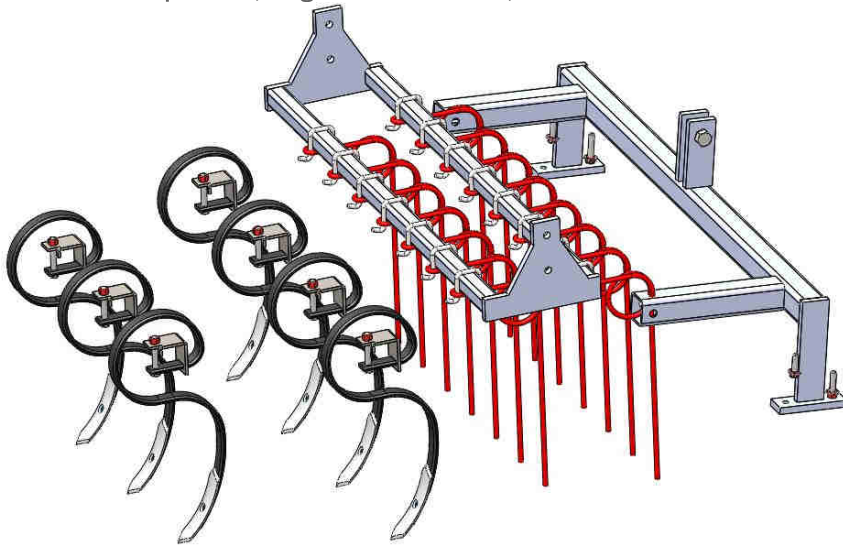
Largeur de l'outil :

L'avantage de l'autoconstruction est de pouvoir adapter son outillage à ses conditions de culture. Il est possible de choisir les dimensions de l'outil à la largeur des planches sur lesquelles vous souhaitez travailler :

Dimensions (largeur de planche)	Etroit (1m) : 1000	Standard (1m20) : 1200	Large (1m40) : 1400
Nombre de dents de herse	11	15	19
Nombre de dents de vibroculteur	5	7	9
Nbe de roulémiettes	7	9	11

Pour le kit dents :

Le kit dent comprend (de gauche à droite) :



des dents de vibroculteur, une herse, un support de rouleau.

Les options du kit dent :

- **Le choix des dents de vibroculteurs :** les dents droites sont préconisées pour les terrains lourds, afin d'éviter de remonter des mottes.
Les quantités recommandées sont : 7 pour l'outil standard 1,2 m ; 5 pour 1 m de planche ; 9 pour 1,4 m.

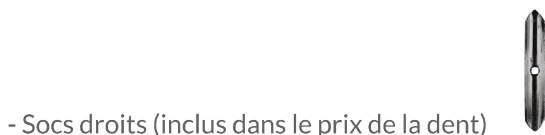


- Dents droites

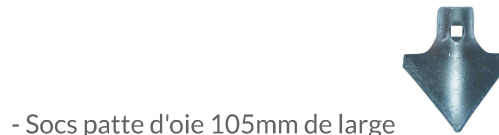


- Dents courbes

- **Les socs à monter sur ces dents :**



- Soccs droits (inclus dans le prix de la dent)



- Soccs patte d'oie 105mm de large

- **Le système de réglage en hauteur du rouleau (cf. plans du Vibroplanche) :** *utilisation avec kit dent uniquement*
 - À vis
 - Par vérin simple effet tirant
 - Par vérin double effet

Le passage répété du vibroplanche avec des soccs droits peut amener à ne gratter la terre qu'aux mêmes endroits, ce qui peut engendrer une gestion délicate des adventices entre les zones travaillées par ces dents. Le choix de dents courbes ou droites avec des soccs droits devra être complété par une modification régulière en saison de la répartition latérale des dents sur les poutres du châssis. Les soccs patte d'oie (uniquement avec des dents courbes) peuvent permettre de s'affranchir un peu de cette contrainte grâce à un travail plus large.


- Les volets intérieurs des déflecteurs : *utilisation avec le kit dent uniquement.*

Ces volets permettent de resserrer les planches selon un profil carré et de réduire leur largeur. Ils sont utiles notamment lorsque la distance entre les flancs intérieurs des roues du tracteur est trop juste pour une taille de planche standard (par exemple, si la distance entre roues est de 1,20m, on peut choisir de resserrer les planches à 1,10m de large pour ne pas rouler sur les bords lors d'un passage ultérieur).

L'Atelier Paysan peut fournir les matériaux nécessaires à la construction de ces volets mais ils ne seront pas forcément fabriqués pendant la formation pour ne pas entraver la valeur qualitative des travaux pratiques.

Kit roulémiette : pas d'option à choisir en particulier pour le kit roulémiette.

Le kit roulémiette comprend (de gauche à droite) :



des roulémiettes, une entretoise pour les déflecteurs, un support de rouleau en buggy (avec son réglage de terrage à vis), un rouleau type vibroculteur.

Commun aux deux kits :

le choix du rouleau monté à l'arrière du vibroplanche :



- Lisse



- Fer déployé

- Cage



Vous trouverez plus de détails sur l'outil sur notre site internet <https://www.latelierpaysan.org/Vibroplanche>

Tableau récapitulatif de votre commande :

Désignation	Prix unitaire	Quantité	Sous-total
Outils			
Vibroplanche 1200	740 € HT		
Rouleau cage 1200	90 € HT		
Rouleau Lisse 1200	200 € HT		
rouleau fer déployé 1200	110 € HT		
Kit roulémiettes 1200	950 € HT		
Kit dents VP 1200	260 € HT		
Vibroplanche 1000	730 € HT		
rouleau lisse 1000	170 € HT		
rouleau cage 1000	80 € HT		
rouleau fer déployé 1000	110 € HT		
Kit roulémiettes 1000	815 € HT		
Kit dents VP 1000	230 € HT		
Vibroplanche 1400	750 € HT		
Rouleau cage 1400	100 € HT		
Rouleau Lisse 1400	230 € HT		
rouleau fer déployé 1400	110 € HT		
Kit roulémiettes 1400	1080 € HT		
Kit dents VP 1400	310 € HT		
Options Vibroplanche			
Réglage rouleau vérin simple effet tirant	180 € HT		
Réglage rouleau vis	75 € HT		
Réglage rouleau vérin double effet	230 € HT		
Paire de volets	50 € HT		
Options et Accessoires			
Dent de vibroculteur courbe	12 € HT		
Dent de vibroculteur droite	10 € HT		
Soc patte d'oie 105mm	2.5 € HT		
Triangle mâle Accord cat 1	155 € HT		
Triangle mâle Accord cat 2	148.5 € HT		
Bascule cat. 1	45 € HT		
Bascule cat. 2	50 € HT		
Autres			
Livraison du matériel sur le lieu du stage	50 € HT	1	50
Consommables (électrodes soudage, disques, lames, affutages,...), usure outillage, EPI	150 € HT	1	150
Contribution volontaire à l'effort de recherche et développement de la coopérative (à compléter) € HT	1

Le cours des matières premières et les tarifs de nos fournisseurs étant très variables d'une formation à une autre, il est possible que le montant de la facture définitive soit différent des prix annoncés dans ce bon de commande ($\pm 10\%$).

Total HT de ma commande :	
Total TTC (HT+20% de TVA) :	

Fait à

Le / /

Signature