

Version	1.1	Qté	1	
Date	8/03/2017			
Outil	Serre Mobile			
Pièce		Page : 1 / 4		



Avant de commencer

La présente version est le résultat des évolutions par l'usage, d'expérimentations paysannes quotidiennes, des ajustements pratiques issus des retours des participants aux nombreuses formations et journées de terrain collectives.

L'autoconstruction de votre bâtiment à l'aide de ce tutoriel n'est que le début de votre aventure. Si ce modèle de conversion de serre est pertinent en l'état pour de nombreux contextes, vous allez devoir l'adapter, le régler, le modifier pour l'ajuster à votre matériel, vos itinéraires techniques, vos méthodes de travail.
Vous allez donc faire vivre cet outil.

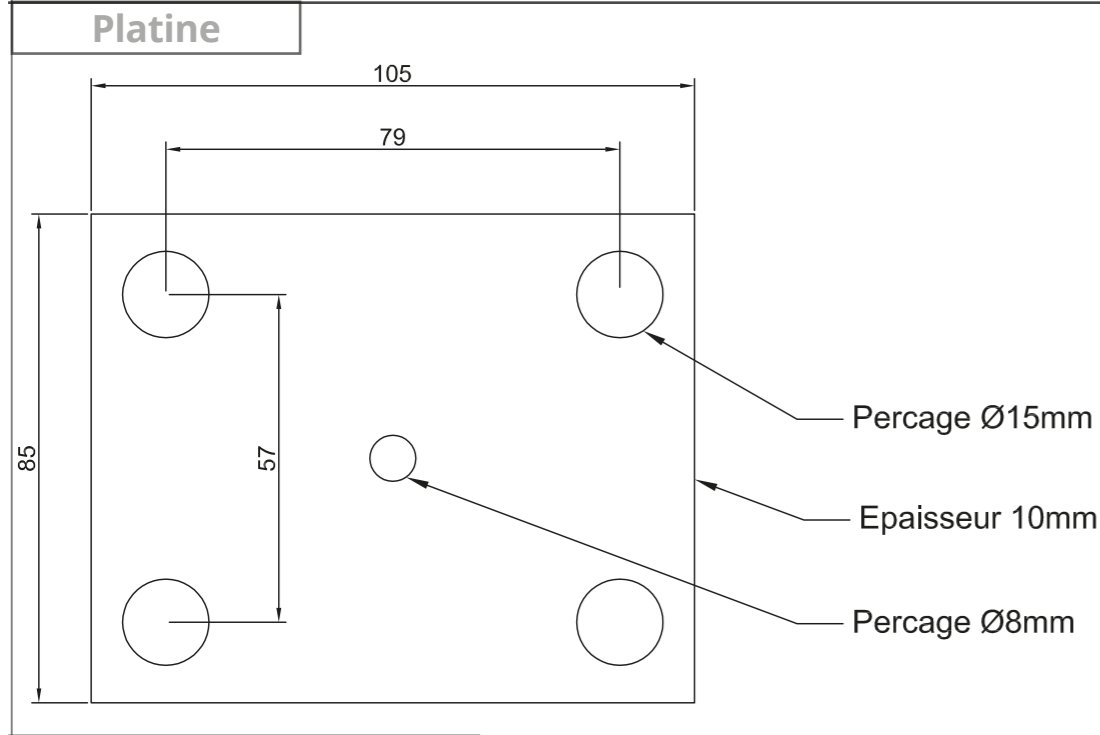
Merci de nous faire parvenir vos retours, vos découvertes, vos réussites.
Vos expériences individuelles, vos tâtonnements de terrain viendront enrichir le pot commun paysan, sous même licence libre que les présents plans.

<http://www.latelierpaysan.org/>

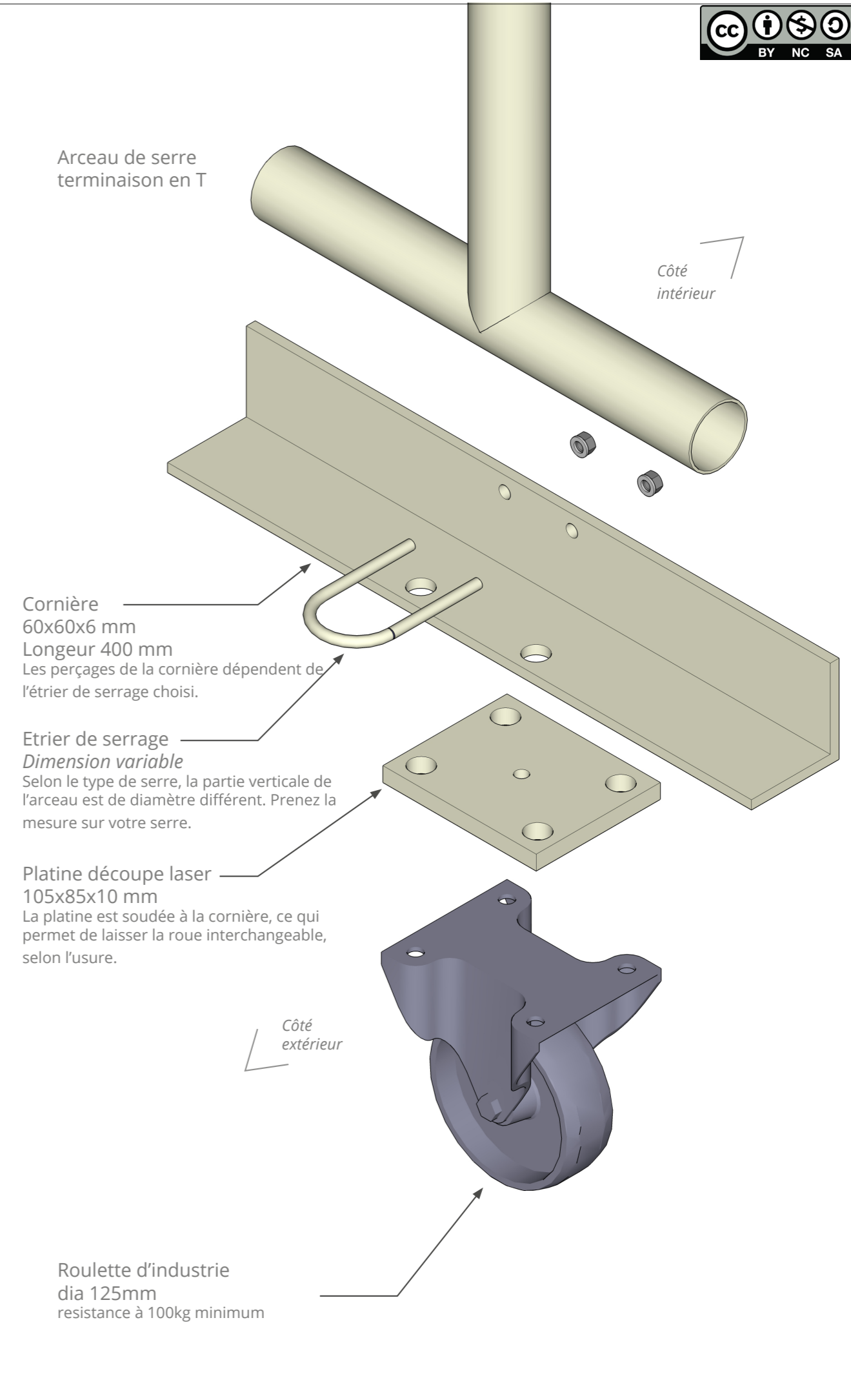
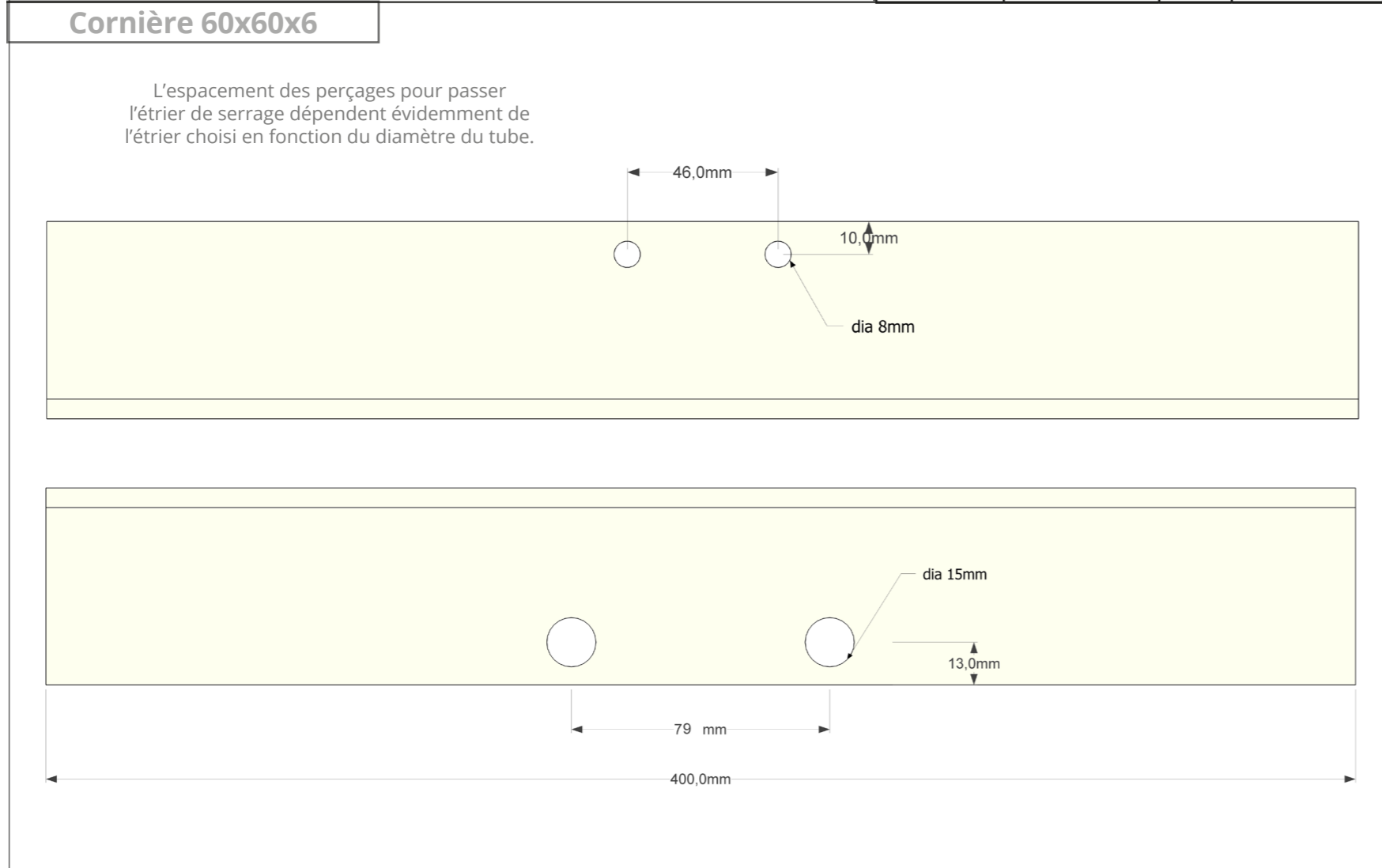


<http://forum.latelierpaysan.org>

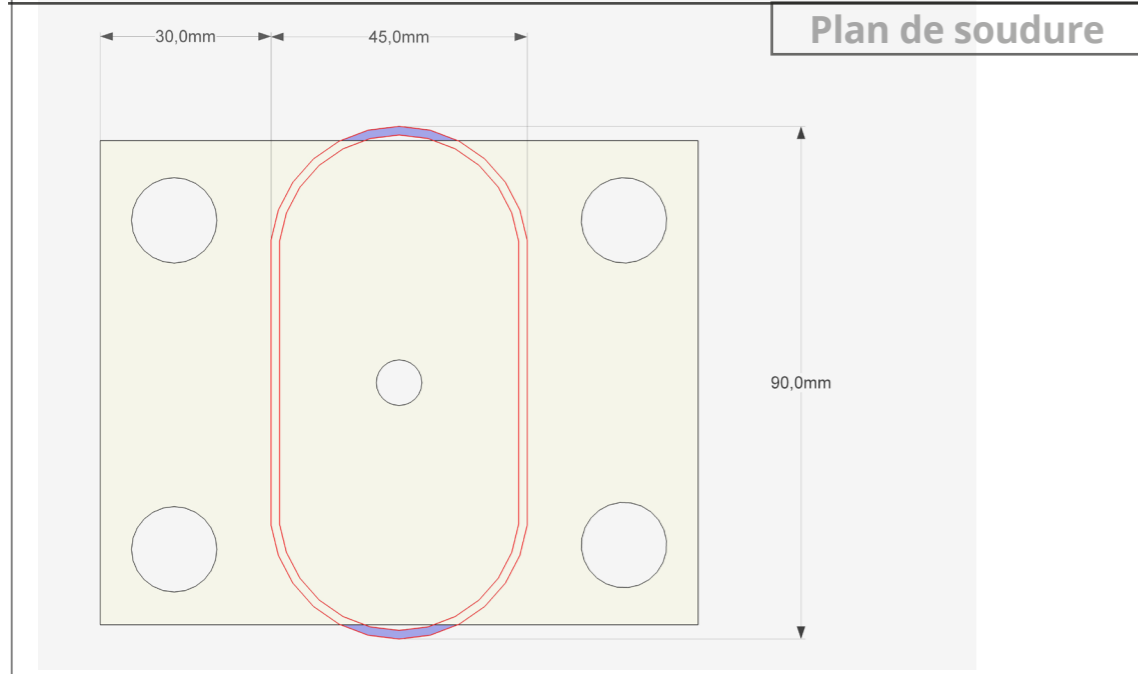
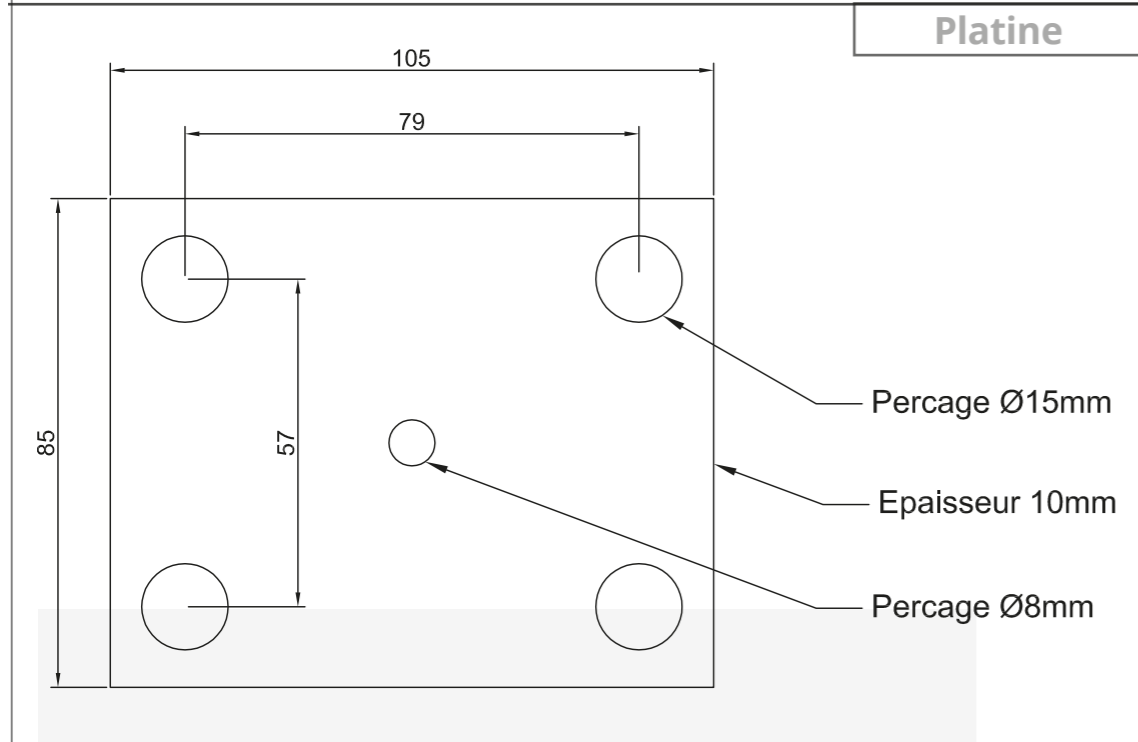
Version	1.1	Qté	1	
Date	8/03/2017			
Outil	Serre Mobile			
Pièce	Serre en T		Page : 2 / 4	



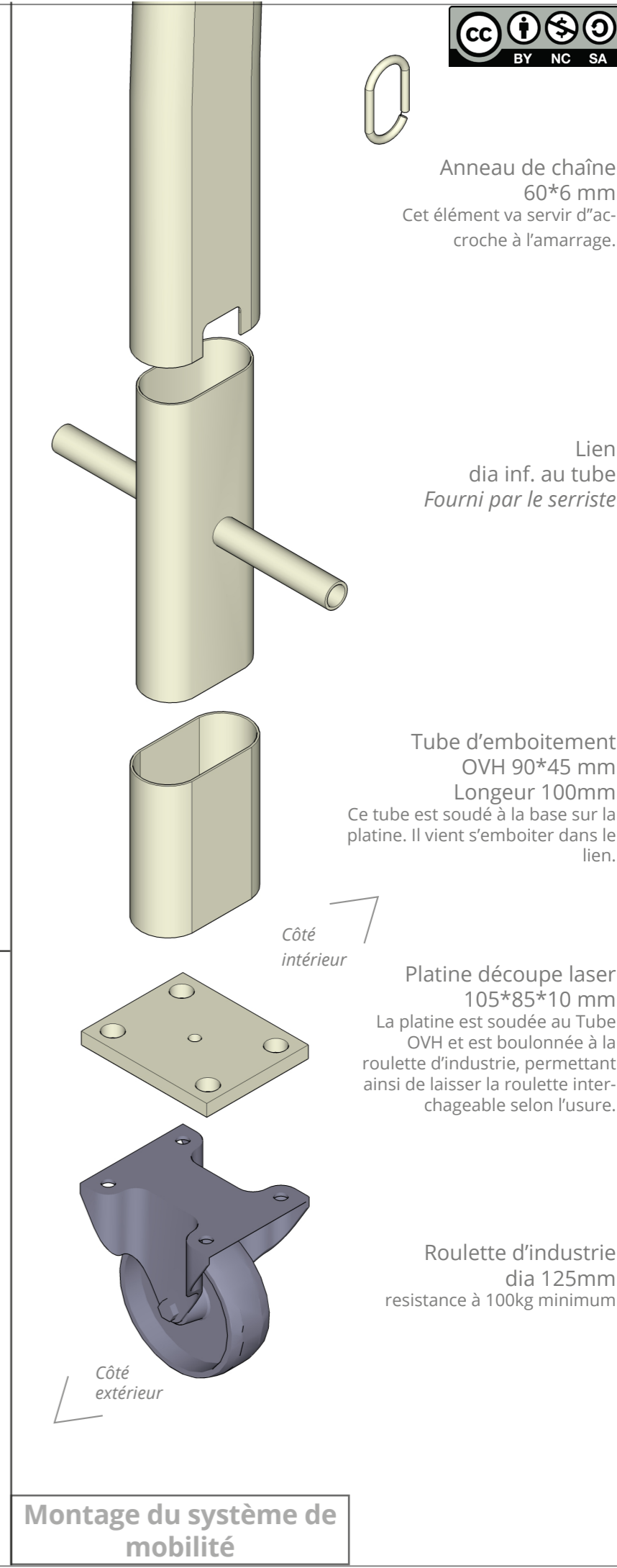
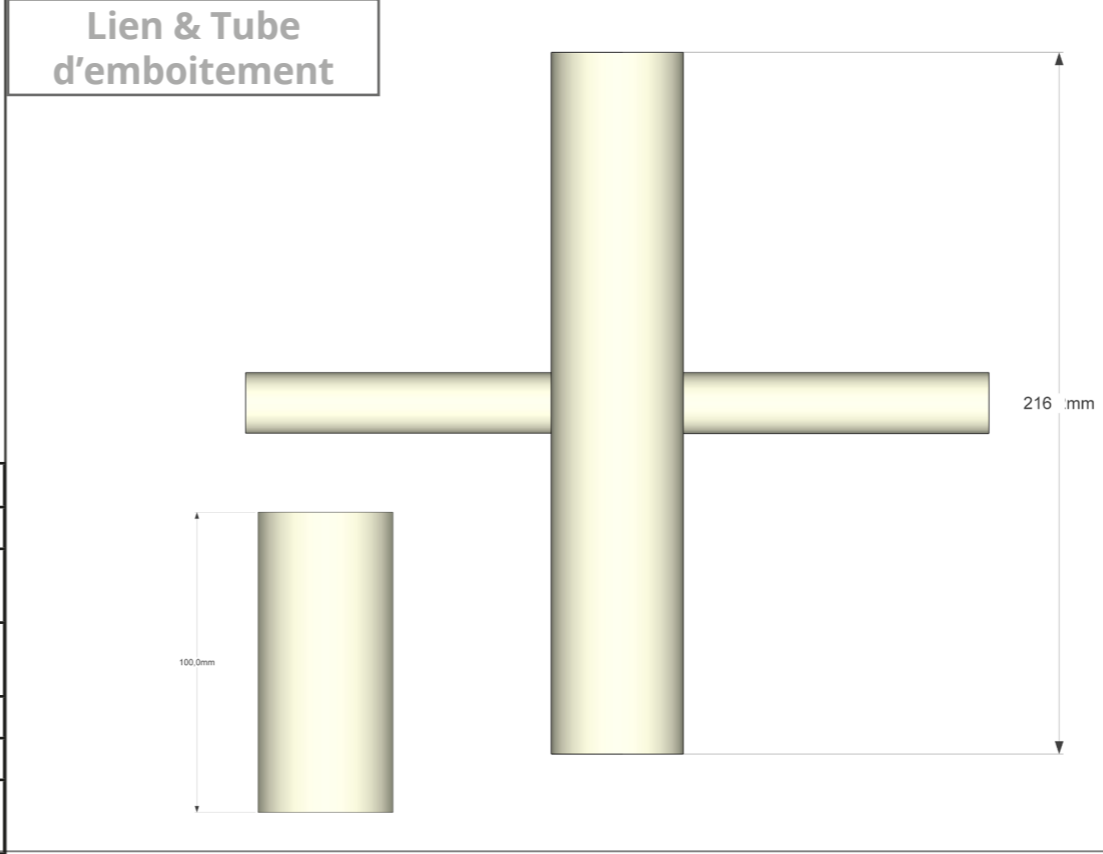
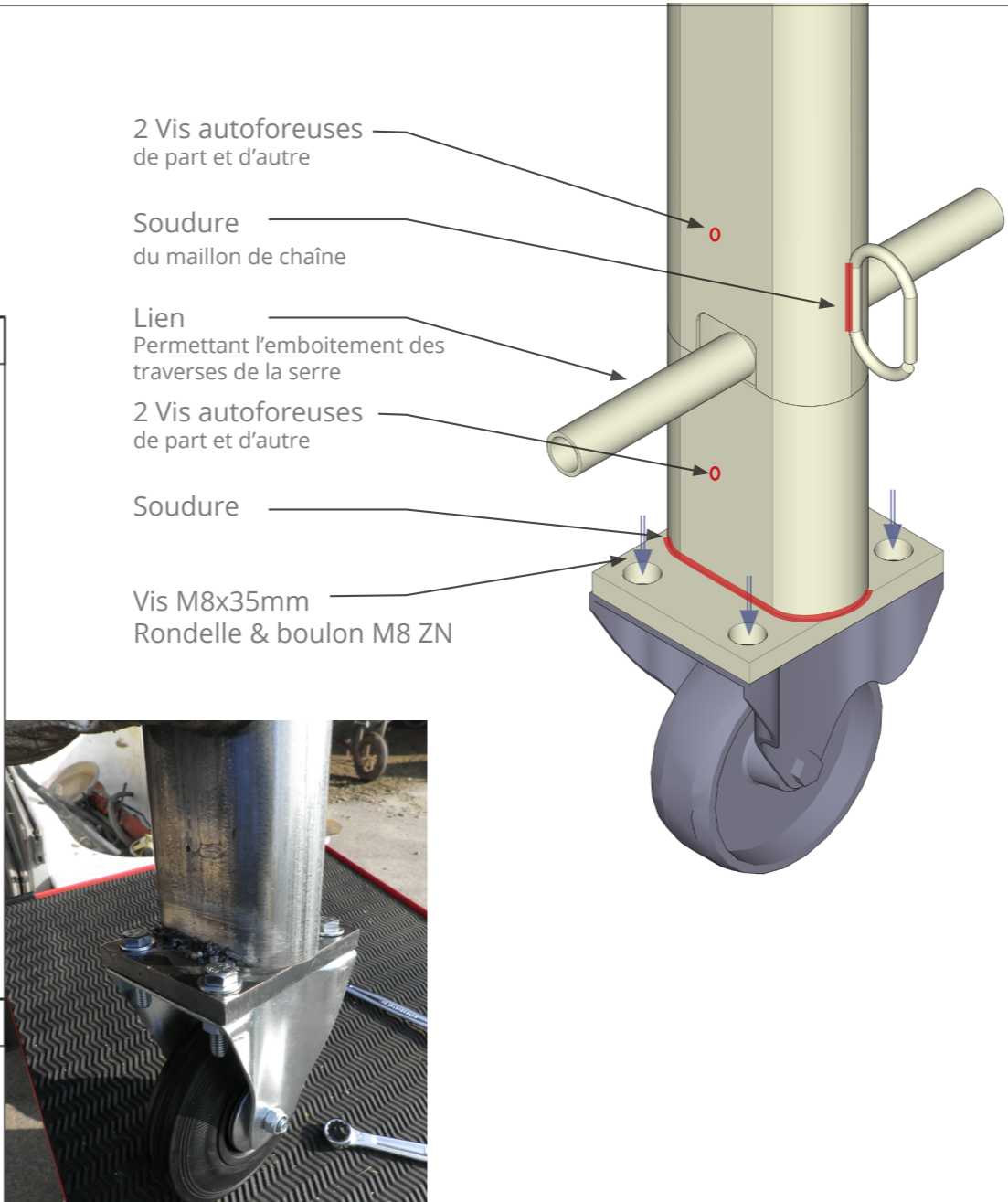
Éléments	pièces	nb	côte
Roulette	Roulette d'industrie	1	Ø125mm
Acier	Platine découpe laser	1	épaisseur 10mm 105x85 mm
	Cornière	1	60x60x6 mm Longeur 400 mm
Quincaillerie	Etrier de serrage	1	Ø6 mm Dimension à adapter selon la serre
	Vis	4	M8x35
	Ecrous rondelles	4	8 zingué



Version	1.0	Qté	1	 COOPÉRATIVE D'AUTOCONSTRUCTION
Date	8/03/2017			
Outil	Serre Mobile			Page : 3 / 4
Pièce	Serre OVH90			



Éléments	pièces	nb	côte
Roulette	Roulette d'industrie	1	Ø125mm
Acier	Platine découpe laser	1	épaisseur 10mm 105x85 mm
	Tube d'emboitement	1	OVH 90x45mm Longeur 100 mm
Quincaillerie	Vis auforeuses à tête hexagonale	4	M8 4.8x19mm
	Vis	4	M8x35
	Ecrous / rondelles	4	8 zingué



Version	1.1	Qté	1	
Date	8/03/2017			
Outil	Serre Mobile			
Pièce			Page : 4 / 4	



Les travaux pour réaliser la présente mise à jour ont bénéficié d'une contribution des collectivités publiques et du soutien de partenaires locaux :



&



Cette action est cofinancée par le Fonds européen agricole pour le développement rural : l'Europe investit dans les zones rurales.



Cette mise à jour, comme les précédentes, a bénéficié de la contribution bénévole et décisive des nombreux(ses) paysan(ne)s, membres formels ou informels du collectif de l'Atelier paysan.

Un remerciement particulier à :

Joachim Berthoud ; Franck Bisetti ; Alexandre Cussac ; Joseph Lhomme ; Boris Monnier ; Cornelia Petry ; Ingrid Ruillat ; Blandine Servajean ; Hervé Trohnon ; Julien Weste ; Irène Beidner ; Juliette Carreres ; Alexandre Cazajous ; Jérôme Dehondt ; Vincent Gangloff ; François Xavier Saulnier ; Gabriel Willem ; Méghan Christen ; Lionnel Berthou ; Tamara Christen ; Jessica Lejeune ; Julien Martin ; Jenjak Tietje ; Ludovic Lemausse ; Ubaldo Buscemi ; Vincent Olry ; Alexandre Bellanger ; Pascal Jabeaux ; Nicolas Weneger.